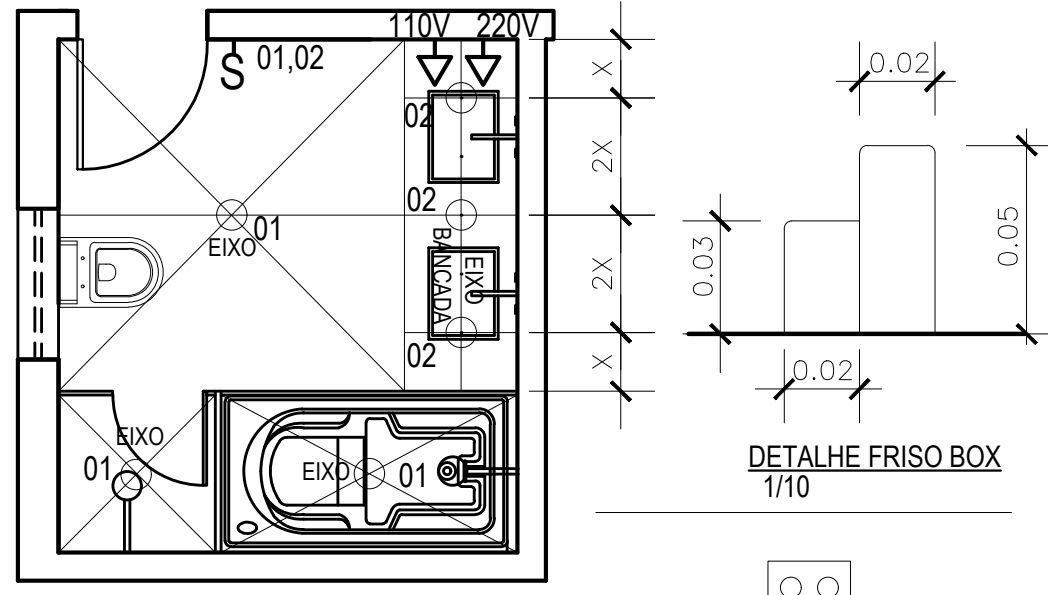
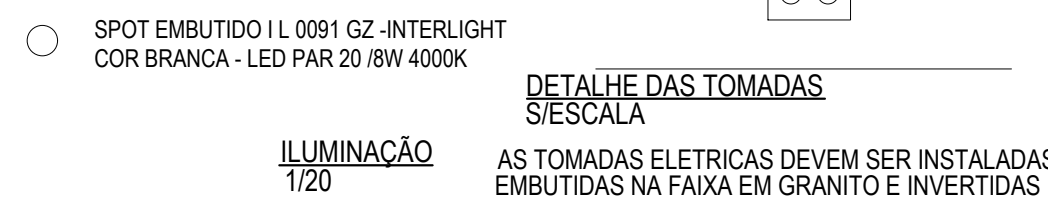


PLANTA-BAIXA
1/20



DETALHE FRISO BOX
1/10



ILUMINAÇÃO
1/20

AS TOMADAS ELETRICAS DEVEM SER INSTALADAS EMBUTIDAS NA FAIXA EM GRANITO E INVERTIDAS

ESPECIFICAÇÕES:

SUITE PRINCIPAL

REVESTIMENTOS

1	REBAIXO EM GESSO, PINT.COR BRANCO NEVE FOSCO MARCA CORAL
2	PAREDE PASTILHA JATOBÁ (5X5) - JR 3100 - BRANCO ATENAS
3	JUNTA SECA PARA O GRANITO E PARA A PASTILHA O MÍNIMO PERMITIDO PELO FABRICANTE REJUNTE EPÓXI BRANCO PORTOBELLO
4	PISO(50X50) , RODAPÉ ,BANCADA GR. BRANCO ALPINUS ESP.= 2cm, POLIDO ILHARGA BOX , E BANCADA GRANITO BRANCO ALPINUS
5	ACABAMENTOS BANHEIRA HIDROMASSAGEM GRANITO BRANCO ALPINUS
6	BOX EM VIDRO TEMPERADO 8mm H=2.00m INCOLOR, ACABAMENTOS COR BRANCA
7	PORTAS E JANELAS PINTURA ESMALTE SINTETICO BRILHO COR BRANCA
8	OS ARMÁRIOS DEVERÃO SER EM MDF ANTI-UMIDADE ULTRA PREMIUM ITAPUÁ DURATEX

LOUÇAS:

9	02 CUBAS DE APOIO QUADRADA BRANCO L70 - DECA
10	BACIA DECA OMEGA CP 290 COM CAIXA ACOPLADA BRANCO
11	ASSENTO C/ FIXAÇÃO CROMADA LINHA OMEGA - DECA

METAIS E ACESSÓRIOS:

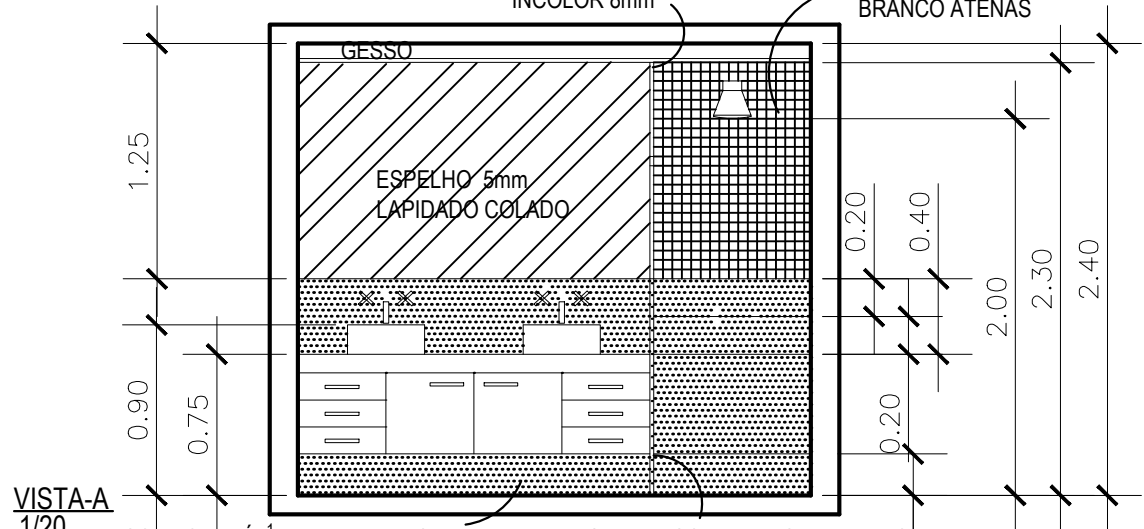
12	02 MISTURADOR P/LAVATÓRIO PAREDE B.ÉPOQUE TRADICIONAL 1878.C52-DECA
13	01 PAPELEIRA PROTETOR DECA REF. 2021 C CR. BELLE ÉPOQUE TRADICIONAL
14	01 SABONETEIRA DECA LINHA HOTEL CR 2071 C
15	02 PORTA TOALHA BASTÃO DECA, REF. 2040, CR. BELLE ÉPOQUE TRADICIONAL
16	01 PORTA TOALHA ARGOLA DECA, REF. 2050, CR. BELLE ÉPOQUE TRADICIONAL
17	02 CABIDE P/TOALHA 2060 C LINHA BELLE ÉPOQUE TRADICIONAL - DECA
18	02 SIFÃO DECA
19	02 RALO C/ ACABAMENTO CROMADO ABRE/FECHA
20	USAR ACABAMENTOS DE REGISTROS DECA.
21	ESPELHO CRISTAL, LAPIDADO (5mm) - COLADO
22	BANHEIRA HIDROMASSAGEM JACUZZY 220V - MOD. ESPREE (152,5 X 81 X 54)
23	CHUVEIRO ACQUA PLUS 220V CODIGO 1990 C CT - DECA
24	FERRAGENS - LA FONTE - MAÇANETA CONJUNTO 452 CR
25	FECHADURA ST2 EVOLUTION - 55 - LA FONTE
26	OS PAINÉIS DE VIDRO TEMPERADO DEVERÃO SER REVESTIDOS POR PELICULA MYLAR INCOLOR PS-8

LUMINÁRIAS

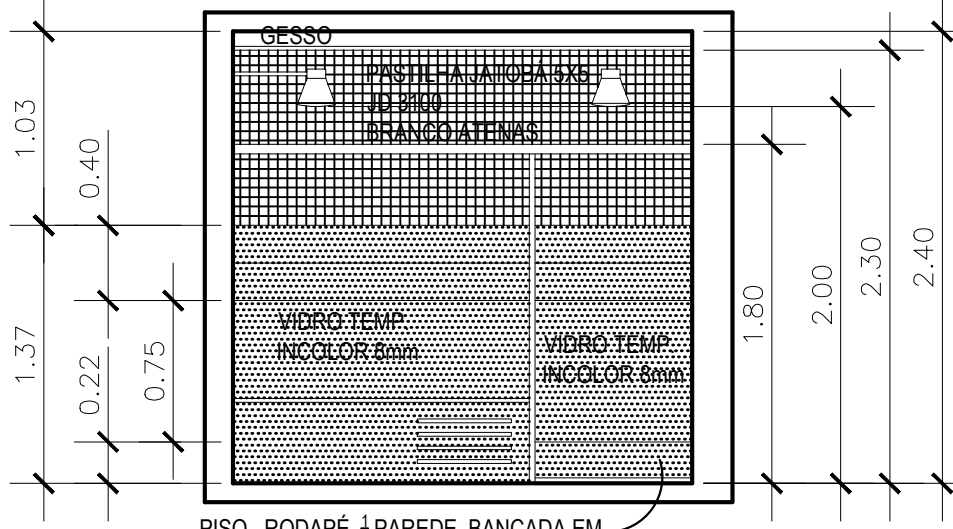
28	07 SPOTS EMBUTIDOS IL 4745 BRANCO P/ LED PAR 20 8W 4000K
	INTERLIGHT

OBS: DEVERÃO SER FORNECIDAS AMOSTRAS DOS GRANITOS PARA APROVAÇÃO.
OBS: OS ACESSÓRIOS SERÃO INSTALADOS COM A SUPERVISÃO DA ARQUITETA NA OBRA.

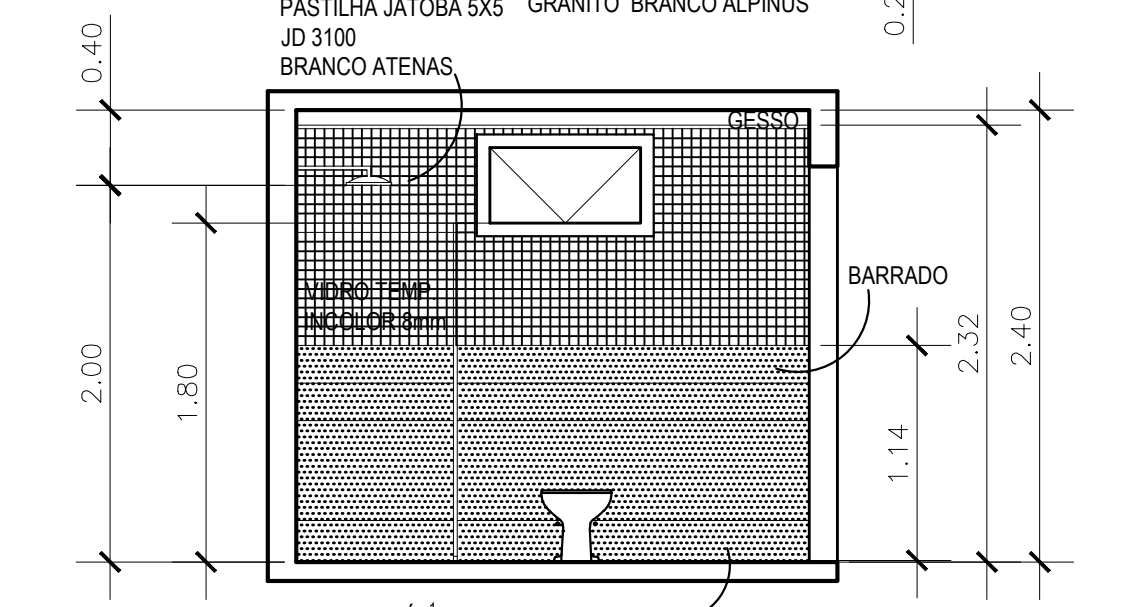
US EMBASSY BRASIL BRASIL
LOCAL: BRASÍLIA - BOS-BANHEIROS
DETALHE: SUITE PRINCIPAL
ESCALA: INDICADA DES: CLAUDIA FOLHA
DATA: 04/23/2020 VISIT: DENNIS ARQUIVO



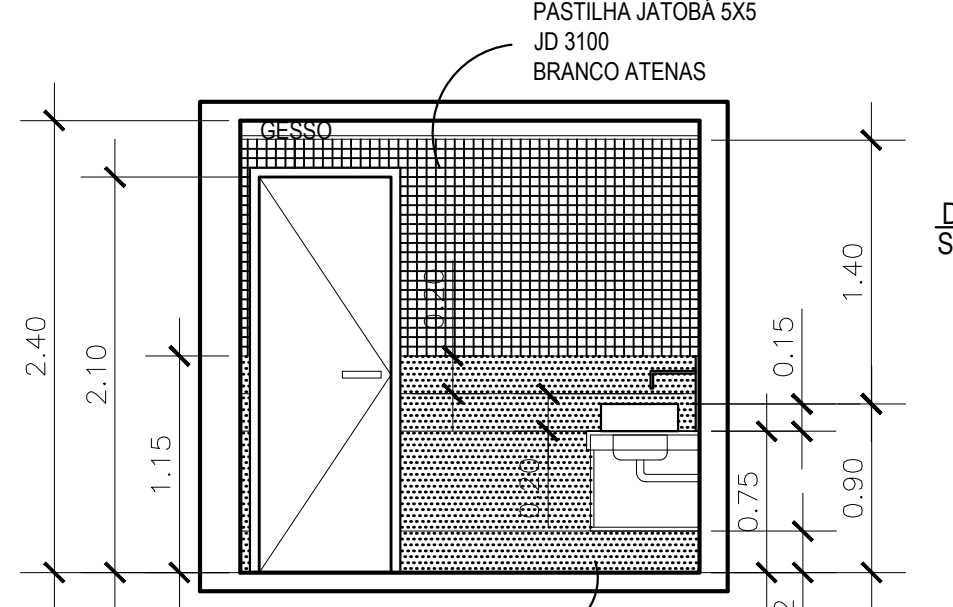
VISTA-A
1/20



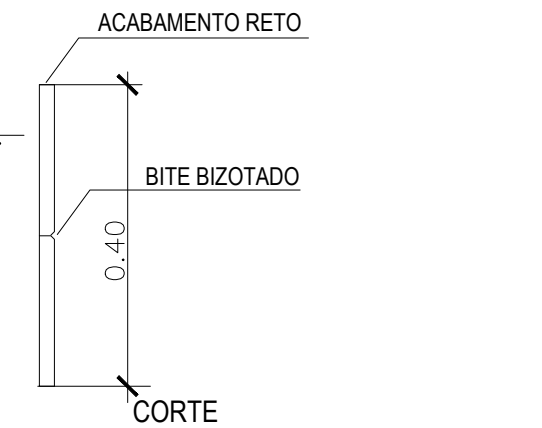
VISTA-B
1/20



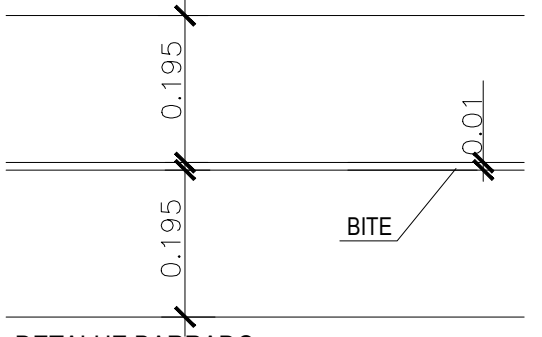
VISTA-C
1/20



VISTA-D
1/20



DETALHE BARRADO
S/ESC



DETALHE BARRADO
S/ESC

DATA: _____ REVISÃO: _____

QL12-10-13/15
US EMBASSY - BRASIL
Av. das Nações, 801 - lote 3 - Tel/Fax (061)312-7000

07