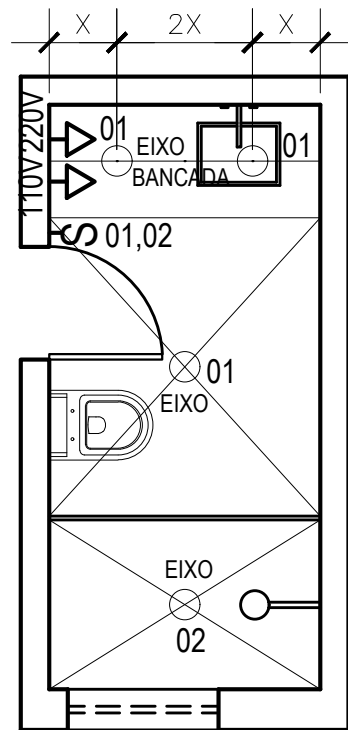
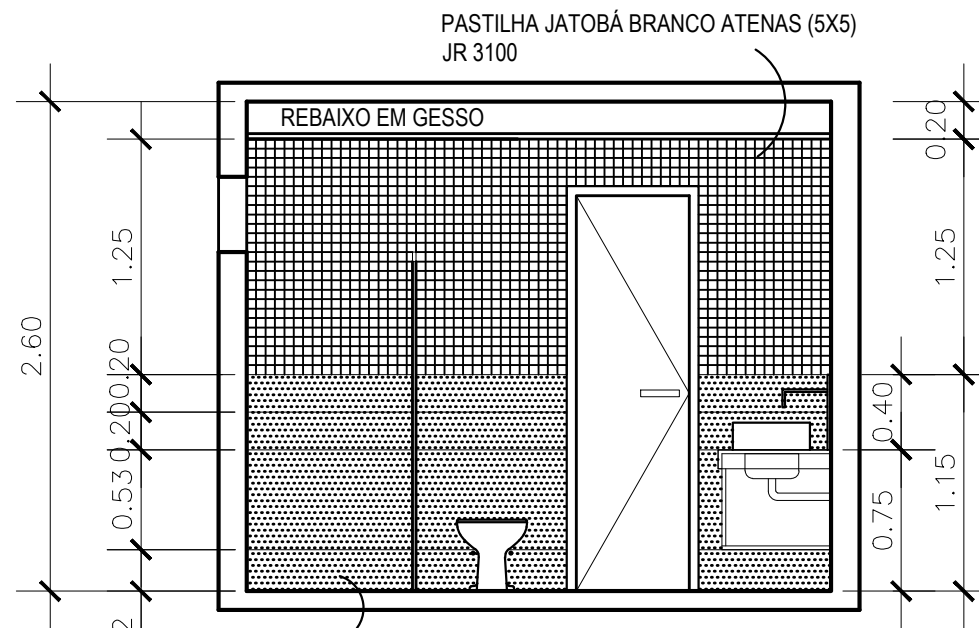


PLANTA-BAIXA  
1/20



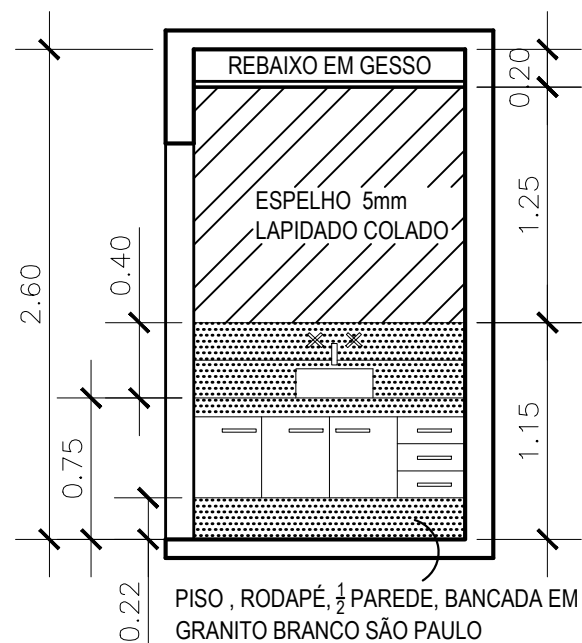
○ SPOT EMBUTIDO I L 0091 GZ -INTERLIGHT  
COR BRANCA PARA LED PAR 20 / 8W- 4000K

ILUMINAÇÃO  
1/20



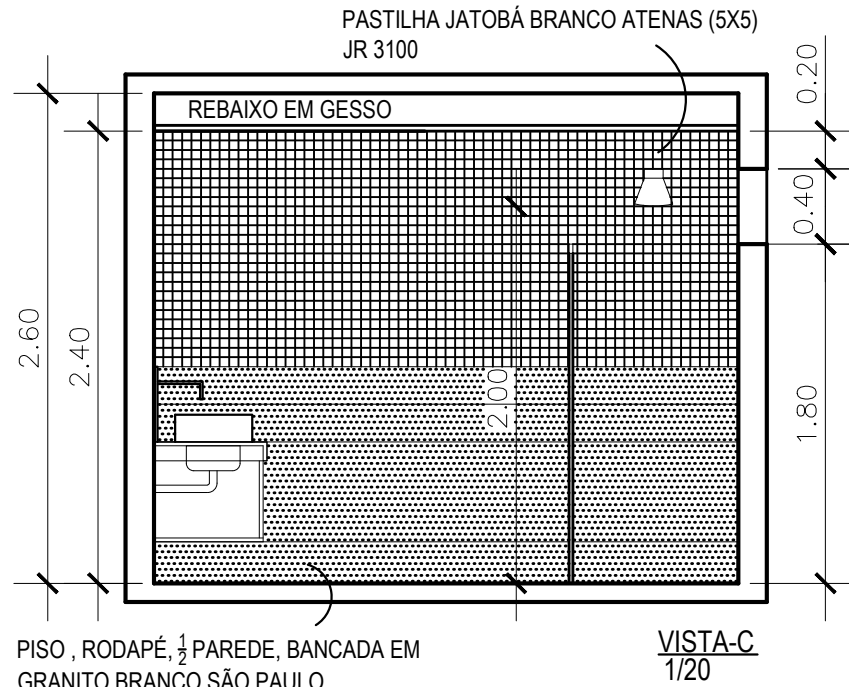
PISO , RODAPÉ, 1/2 PAREDE, BANCADA EM  
GRANITO BRANCO SÃO PAULO

VISTA-A  
1/20



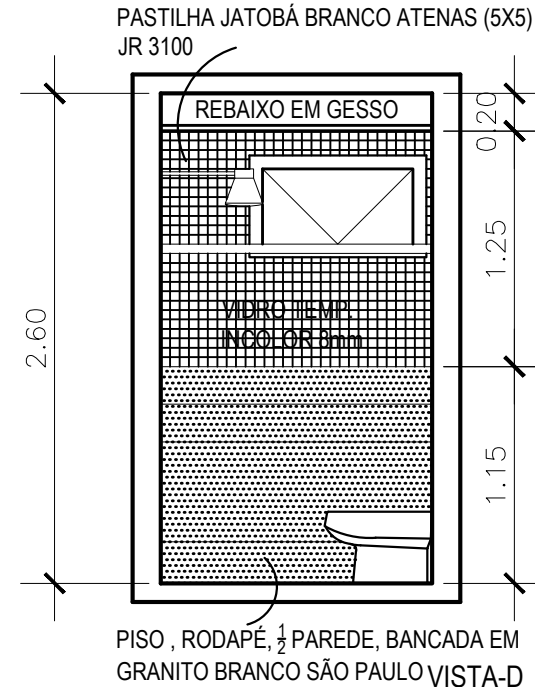
PISO , RODAPÉ, 1/2 PAREDE, BANCADA EM  
GRANITO BRANCO SÃO PAULO

VISTA-B  
1/20



PISO , RODAPÉ, 1/2 PAREDE, BANCADA EM  
GRANITO BRANCO SÃO PAULO

VISTA-C  
1/20

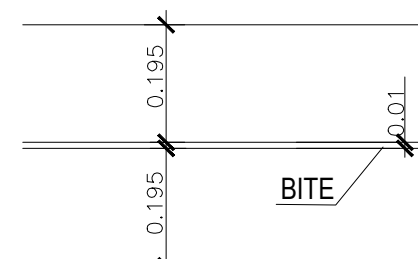


PISO , RODAPÉ, 1/2 PAREDE, BANCADA EM  
GRANITO BRANCO SÃO PAULO

VISTA-D  
1/20

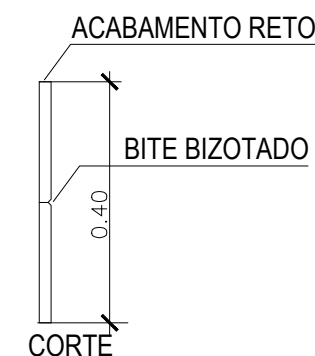
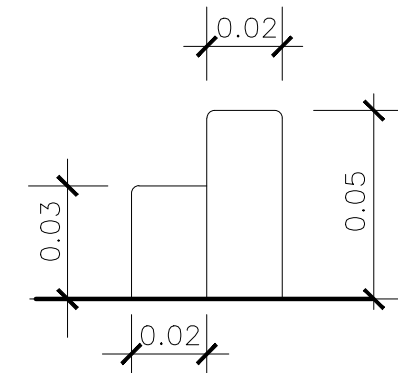
DETALHE DAS TOMADAS  
S/ESCALA

AS TOMADAS ELETRICAS DEVEM SER INSTALADAS  
EMBUTIDAS NA FAIXA EM GRANITO E INVERTIDAS



DETALHE RODAPÉ  
S/ESCALA

DETALHE FRISO BOX  
1/10



ESPECIFICAÇÕES:

BANHEIRO 04

REVESTIMENTOS

1	REBAIXO EM GESSO C/ ILUMINAÇÃO EMBUTIDA, PINT.COR BRANCO
	NEVE FOSCO MARCA CORAL
2	PASTILHA JATOBÁ BRANCO ATENAS (5X5) JR 3100
3	PISO GRANITO BRANCO SÃO PAULO (50X50), 1/2 PAREDE E BANCADA
4	PORTA PINTURA ESMALTE SINTETICO BRILHO COR BRANCA
5	OS ARMÁRIOS DEVERÃO SER EM MDF ANTI-UMIDADE ULTRA PREMIUM ITAPUÁ DURATEX
6	
7	
8	

LOUÇAS:

9	01 CUBA DE APOIO QUADRADA BRANCO L70 - DECA
10	BACIA DECA OMEGA CP 290 COM CAIXA ACOPLADA BRANCO
11	ASSENTO C/ FIXAÇÃO CROMADA LINHA OMEGA - DECA

METAIS E ACESSÓRIOS:

12	01 MISTURADOR P/LAVATÓRIO PAREDE B.ÉPOQUE TRADICIONAL 1878.C52-DECA
13	01 PAPELEIRA PROTETOR DECA REF. 2021 C CR. BELLE ÉPOQUE TRADICIONAL
14	01 SABONETEIRA DECA LINHA HOTEL CR 2071 C
15	02 PORTA TOALHA BASTÃO DECA, REF. 2040, CR. BELLE ÉPOQUE TRADICIONAL
16	01 PORTA TOALHA ARGOLA DECA, REF. 2050, CR. BELLE ÉPOQUE TRADICIONAL
17	01 CABIDE P/TOALHA 2060 C LINHA BELLE ÉPOQUE TRADICIONAL - DECA
18	01 SIFÃO DECA
19	02 RALO C/ ACABAMENTO CROMADO ABRE/FECHA
20	USAR ACABAMENTOS DE REGISTROS DECA.
21	ESPELHO CRISTAL, LAPIDADO (5mm) - COLADO
22	BANHEIRA HIDROMASSAGEM JACUZZY 220V - MOD. ESPREE (152,5 X 81 X 54)
23	CHUVEIRO ACQUA PLUS 220V CODIGO 1990 C CT - DECA
24	FERRAGENS - LA FONTE - MAÇANETA CONJUNTO 452 CR
25	FECHADURA ST2 EVOLUTION - 55 - LA FONTE
26	OS PANÉIS DE VIDRO TEMPERADO DEVERÃO SER REVESTIDOS POR PELICULA
27	MYLAR INCOLOR PS-8

LUMINÁRIAS

28	04 SPOT EMBUTIDO PARA LED PAR 20/8W COR BRANCA - IL 4745 INTERLIGHT
----	---

OBS: OS ACESSÓRIOS SERÃO INSTALADOS COM A SUPERVISÃO  
DA ARQUITETA NA OBRA.  
OBS: DEVERÃO SER FORNECIDAS AMOSTRAS DOS GRANITOS PARA APROVAÇÃO.

LOCAL	US EMBASSY BRASLIA BRASIL
ASSUNTO	DETALHE-BATHROOM-ROOM-04
FOLHA	ESCALA INDICADA DES: CLAUDIA
11	DATA: 04/23/2020 VISIT: DENNIS ARQUIVO

REVISÃO	
DATA	

QL12-10-13/15  
US EMBASSY - BRASILIA  
Av. das Nações, 801 - lote 3 - Tel/Fax (061)312-7000