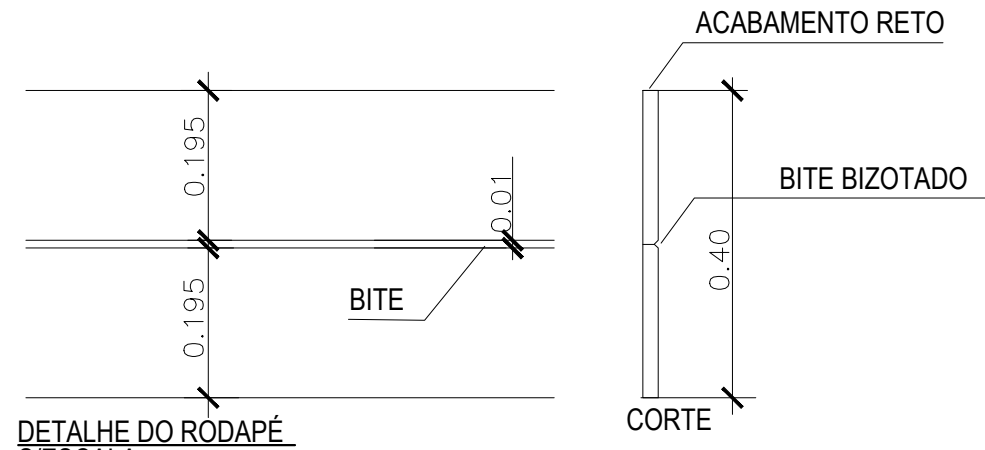


DETALHE DAS TOMADAS S/ESCALA

AS TOMADAS ELÉTRICAS DEVEM SER INSTALADAS EMBUTIDAS NA FAIXA EM GRANITO E INVERTIDAS



ESPECIFICAÇÕES:

ÁREA DE SERVIÇO

REVESTIMENTOS

1	TETO REBAIXO EM GESSO COM ILUMINAÇÃO EMBUTIDA, PINTADO COR BRANCO
	NEVE FOSCO - MARCA CORAL
2	PAREDE GLACIER WHITE (30X60) PORTOBELLO
4	JUNTA SECA (MÍNIMO PERMITIDO PELO FABRICANTE) REJUNTE EPÓXI BRANCO PORTOBELLO
3	PISO(50x50) RODAPÉ BANCADA GR. BRANCO POLAR ESP.= 2cm, POLIDO
4	PORTAS E JANELAS PINTURA ESMALTE SINTÉTICO BRILHO COR BRANCA
5	OS ARMÁRIOS DEVERÃO SER EM MDF ANTI-UMIDADE ULTRA PREMIUM BRANCO DIAMANTE - DURATEX

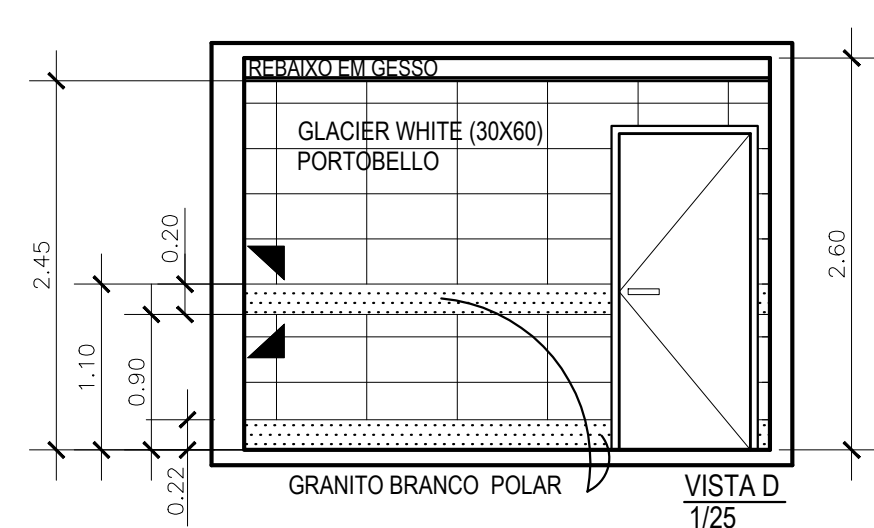
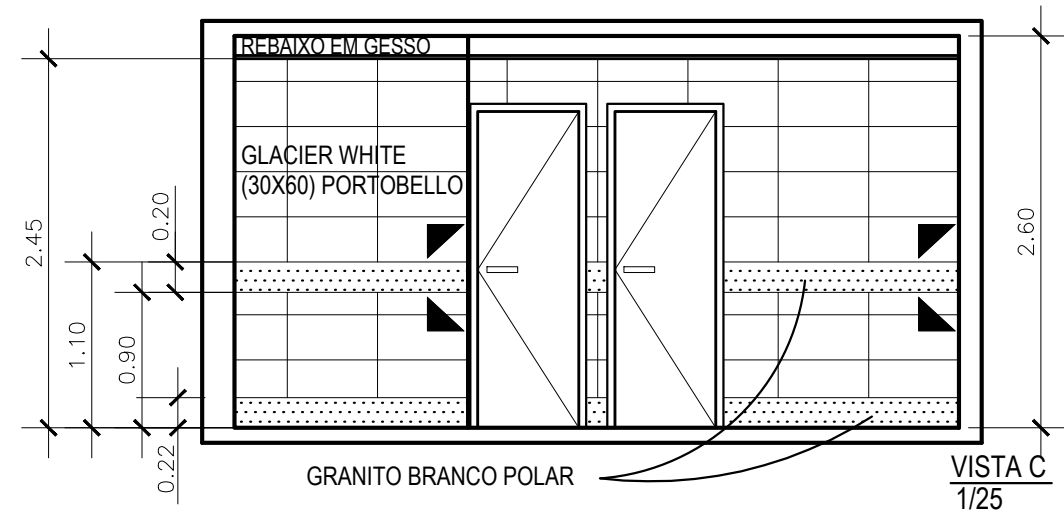
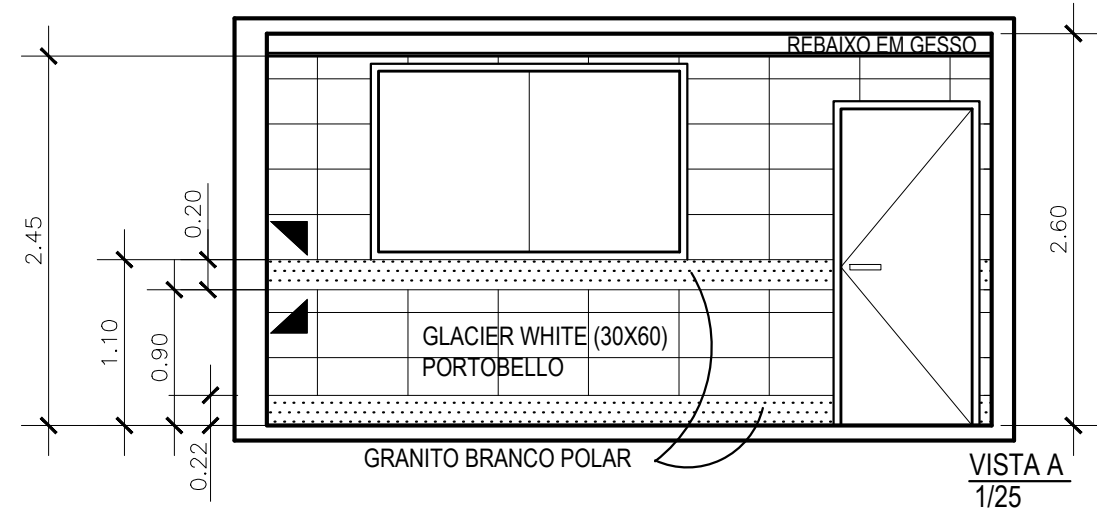
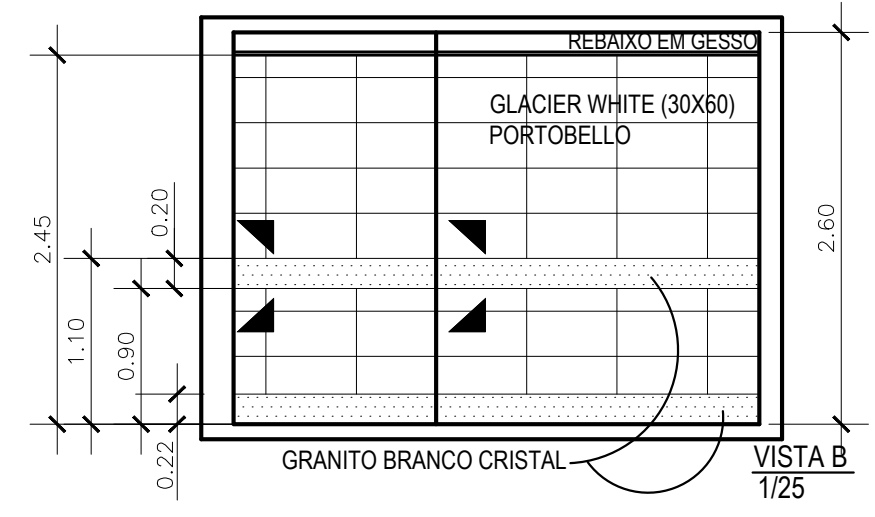
METAIS E ACESSÓRIOS

6	02 TANQUE MEKAL CT 60, (60x50x28) INOX
7	SIFÃO DECA
8	02 RALOS C/ ACABAMENTO CROMADO ABRE/FECHA
9	01 PORTA TOALHA ARGOLA DECA, REF. 2050, CR, BELLE ÉPOQUE TRADICIONAL
10	01 CABIDE P/TOALHA 2060 C LINHA BELLE ÉPOQUE TRADICIONAL - DECA
11	USAR ACABAMENTOS DE REGISTROS DECA.
12	FERRAGENS - LA FONTE - MAÇANETA CONJUNTO 452 CR
13	FECHADURA ST2 EVOLUTION - 55 - LA FONTE
14	

LUMINÁRIAS

15	CALHA EMBUTIDA CROMADA C/GRELHA DIFUSORA PHILIPS/OSRAM
	2X LAMP. LED TUBULAR 20W -4000 K

OBS: OS ACESSÓRIOS SERÃO INSTALADOS COM A SUPERVISÃO DA ARQUITETA NA OBRA.



US EMBASSY BRASÍLIA BRASIL LOCAL ASSUNTO
DETAILHES-COZINHA ESCALA INDICADA DES: CLAUDIA FOLHA 12
DATA 04/23/2020 VISTO DENNIS ARQUIVO

DATA REVISÃO:
QL12-10-13/15
US EMBASSY - BRASIL
Av. das Nações, 801 - lote 3 - Tel/Fax (061)312-7000